

**Licenciements économiques  
chômage partiel  
Ruptures conventionnelles**

DDTEFP

décembre 2009



## Licenciements économique par zone d'emploi au 30/09/2009

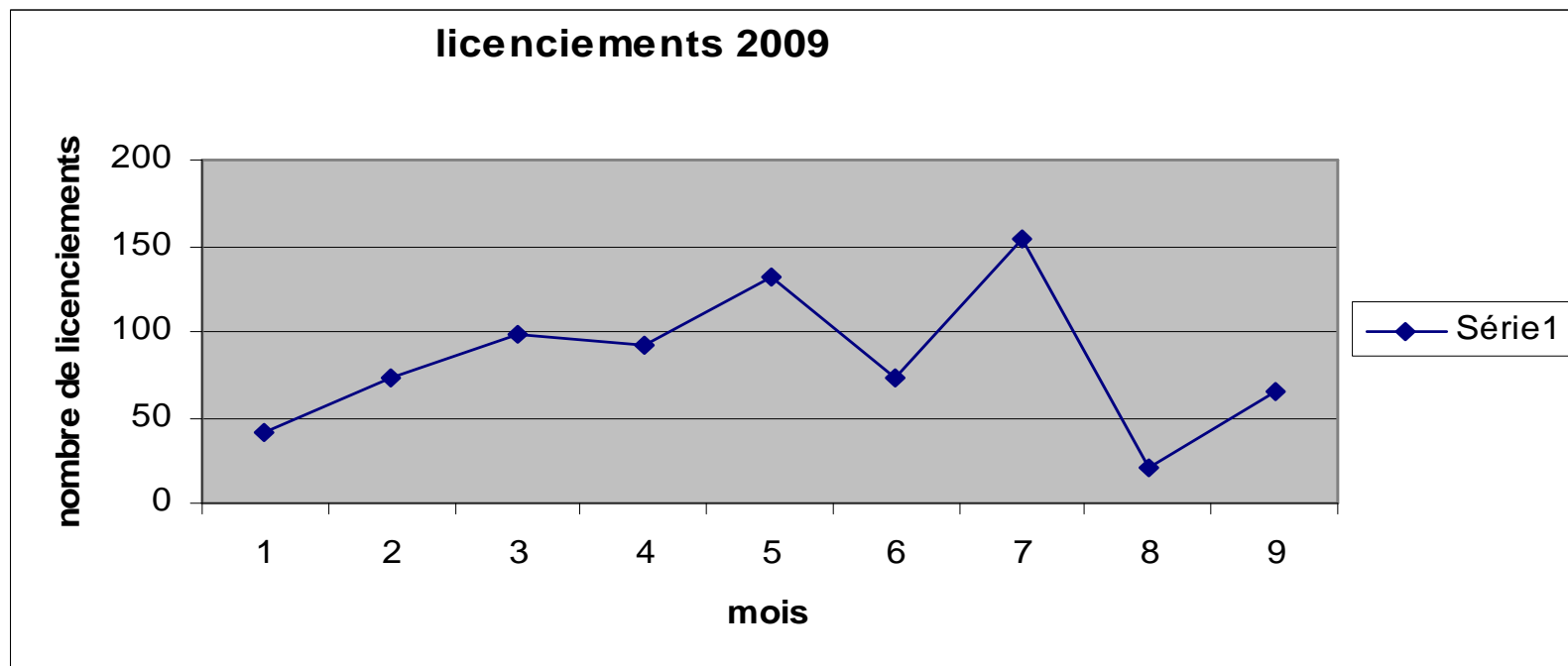
- Blois 396 (53,5 %)
- Romorantin 184 (24,8 %)
- Vendôme 161 (21,8 %)

---

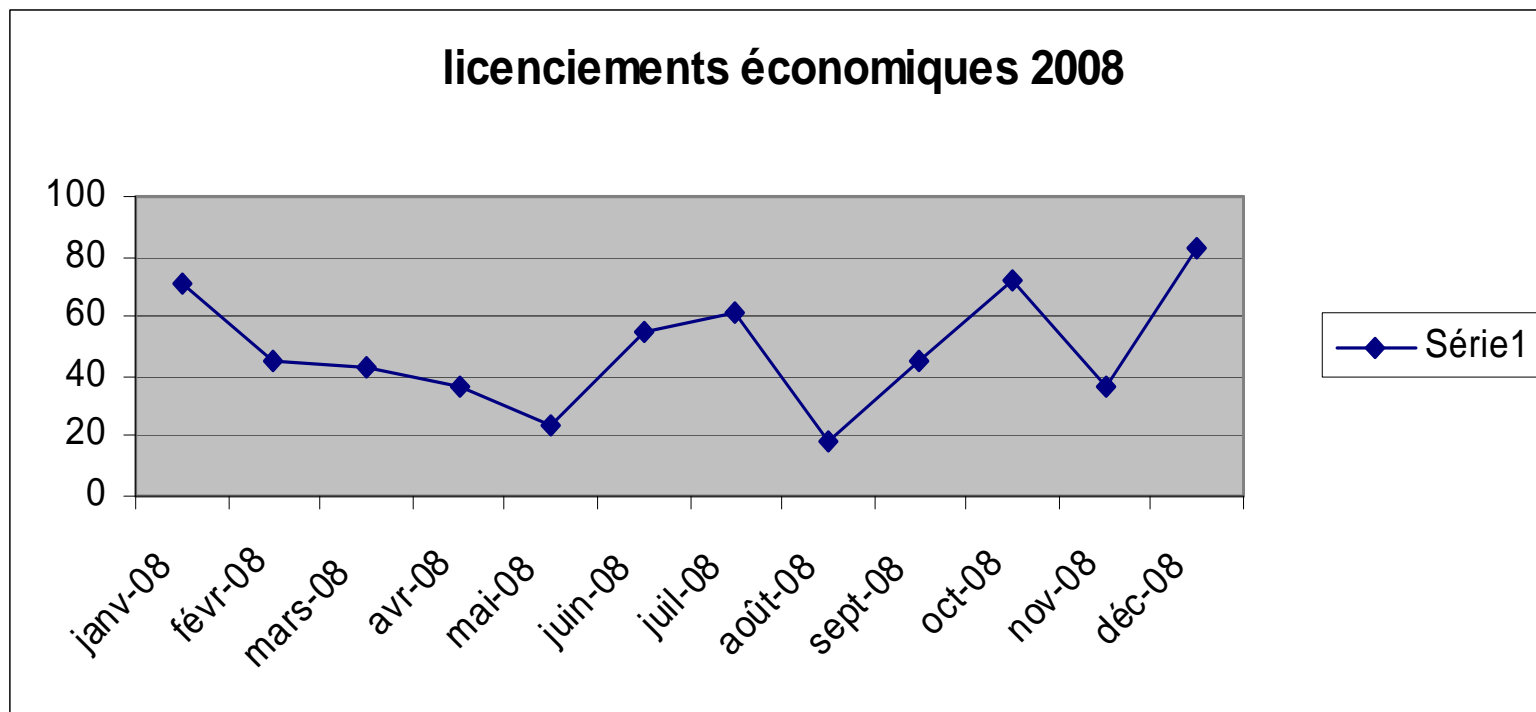
Loir-et-Cher 741 licenciements

- Total 2008 : 591 licenciements (12 mois)

# Evolution mensuelle en Loir-et-Cher



# Evolution mensuelle en Loir et Cher (suite)



# Licenciements économiques sur Blois

- 154 entreprises ont licencié 396 personnes :
  - Liquidation judiciaire : 194 licenciements
  - Situation financière dégradée : 170 licenciements
  - Fermeture de sites : 15 licenciements

## Licenciements économiques sur Blois

- 194 licenciements liés à une liquidation Judiciaire
  - dont 73 sur Blois (38 %)
  - dont 43 sur Mer (22 %)
- 170 licenciements liés à une situation financière dégradée
  - dont 46 licenciements dans 14 entreprises > 50 sal.
  - dont 124 licenciements dans 83 entreprises < 50 sal.
- 15 licenciements liées à une fermeture de sites  
dans 5 entreprises < 50 salariés

# Typologie des Entreprises sur Blois

- Sur 154 entreprises :
  - 97 entreprises ont licencié 1 personne (63 %)
  - 17 entreprises ont licencié 2 personnes (11 %)
  - 11 entreprises ont licencié 3 personnes (27 %)
  - 12 entreprises ont licencié 4 personnes (33 %)
  - 17 entreprises ont licencié 5 personnes et + (29 %)

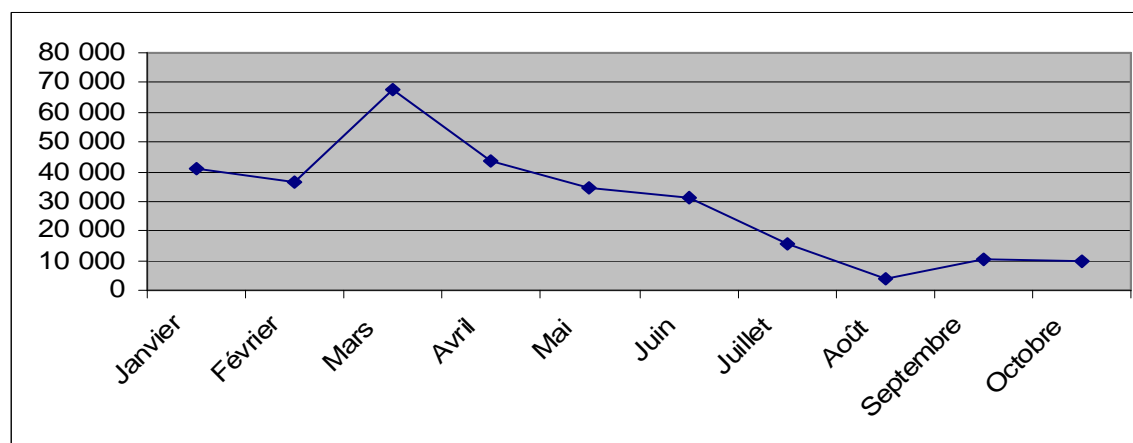
# Chômage Partiel Economique

## Heures autorisées et consommées en 2009

	Les Heures autorisées	Effectif Total concerné	Les Heures Consommées	Nombre de Demandes
<b>Blois</b>	<b>571 396</b>	<b>5 596</b>	<b>103 009</b>	<b>108</b>
Vendôme	412 800	3 774	106 580	64
Romorantin	205 253	1 920	36 163	47

# Heures de Chômage partiel effectives au cours de l'année 2009 dans le Loir et Cher

	Janvier	Février	Mars	Avril	Mai	Juin	Juillet	Août	Septembre	Octobre
Loir et Cher	41 016	36 551	67 612	43 692	34 573	31 346	15 467	3 614	10 639	10 000



# Les Ruptures Conventiionnelles dans le Loir et Cher au 08/12/2009

## Demandes :

- Reçues : 946
- Irrecevables : 86
- Homologuées : 622
- Refusées : 159

# Evolution mensuelle du nombre de ruptures Conventionnelles homologuées

